

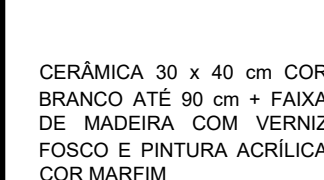


Esc: 1/75

LEGENDA SIMBOLOGIA

 INDICAÇÃO DA INCLINAÇÃO DO PISO

 INDICAÇÃO DE INÍCIO DE ASSENTAMENTO



Área:	
BLOCO PEDAGÓGICO:	339,12m ²
PASSARELA 01:	8,80m ²
PASSARELA 02:	44,26m ²
TOTAL CONSTRUÍDO:	392,18m ²

CINTYA VIEIRA SOUT
Arquiteta e Urbanista
Responsável Técnico
CAU 134752-7

DECLARO QUE A APROVAÇÃO DO PROJETO NÃO IMPLICA NO RECONHECIMENTO POR PARTE DA PREFEITURA DO DIREITO DE PROPRIEDADE DO TERRENO.

Folha:

Esc: 1/50